

POINTS FORTS

- Haut potentiel de rendement en ensilage
- Épi constant à haute teneur en amidon
- Excellente santé des plants à la récolte

NOTES AGRONOMIQUES

FEATURES

UTM : 2100 MR : 72  Refuge dans le sac (RIB)





CARACTÈRES ET TECHNOLOGIES

VTDoublePRO™
REFUGE INTÉGRAL™

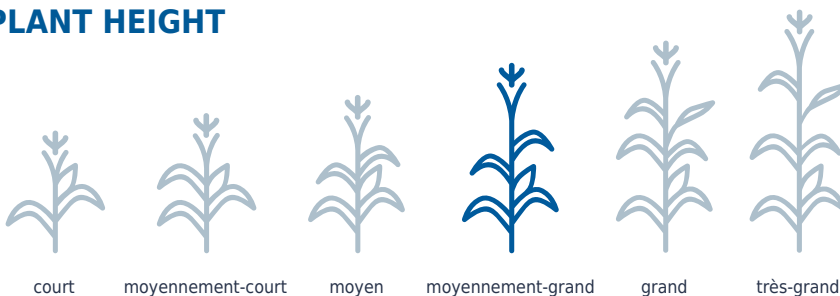
Maïs VT Double PRO^{MD} Refuge Intégral^{MD}

CARACTÉRISTIQUES DU PRODUIT

Population finale 32-34
UTM pour 50% soies 1301

	TRÈS FAIBLE	EXCELLENTE
Croissance initiale		
Quantité d'amidon		
Disponibilité d'amidon		
Évaluation de la sensibilité du plant aux maladies		

PLANT HEIGHT



CARACTÉRISTIQUES DE L'ÉPI

Texture du grain Tendre
